



ZAMBONI®



EUROPE

ZAMBONI



VI BYGGER INTE BARA ISBANEMASKINER, VI BYGGER RELATIONER

Zamboni Europe är lokaliserat i Österfärnebo, Sverige, och erbjuder försäljning, service, utbildning och teknisk support för Zamboni isbanemaskiner och tillhörande utrustning. Som det europeiska huvudkontoret för Zamboni Company, lagerför vi autentiska reservdelar lokalt hos oss och våra servicebussar är utrustade för att kunna utföra maskinunderhåll över hela landet.

ZAMBONI ÄR DET SJÄLVKLARA VALET.



LEDANDE TEKNIK SOM DRIVS AV DESIGN

MARKNADS- LEDANDE EGENSKAPER

Standard för Båda:

- ✓ Auto Ice System med förinställda värden för isspolning
- ✓ Däckvättsystem och Dubbdäck
- ✓ Digital Display på instrumentpanelen
- ✓ Dynamisk stabilitet och Traction Control
- ✓ Eldrivna Hjulmotorer
- ✓ Förinställningar för isunderhåll till hockey och bandy
- ✓ Power Brush™ Sargborstsystem

Tillgängligt för Båda:

- + Elektrisk Släpdukslyft, lyfts automatiskt när vattnet stängs av
- + Frontkamera
- + Hyvelaggregat för 243,8 cm iskniv
- + Joystick med 6st funktioner och Ergonomiskt grepp
- + Level-Ice® Lasersystem
- + Maskinmonterad isfräs, Euro Edger™
- + Multifunktionell 12" Touchscreen med integrerade kameraalternativ
- + Skräddarsydd hytt
- + Skruvvtättsystem
- + Zamboni Connect™



Specifikationer

MODELL 612

MODELL 712



Isyta

1800 m²

7000 m²



Batteri

- ✓ 625 Ah Bly-syra
- + 775/840 Ah Bly-syra
- + 210/310 Ah Litiumjon



Komprimerad Snö

4 m³

5.13 m³



Läggvatten

- ✓ 850 L
- + 1000 L

1650 L



Knivbladslängd

- ✓ 220 cm
- + 243.8 cm

243.8 cm



**RESURFACE,
RECHARGE,
REPEAT...**

**BEVISAD
ELEKTRISK
PRESTANDA**

Standard för Båda:

- ✓ Aluminiumfälgar
- ✓ Borstlösa Växelströmsmotorer
- ✓ Diagnostik som visas på instrumentbrädan
- ✓ Robusta Dana Spicer®- axlar
- ✓ Steglöst reglerbar elektrisk hydraulisk Pumpmotor

Tillgängligt för Båda:

- + Automatisk Snörensare
- + FastICE® System
- + Hjultvätt
- + Level-Ice® Lasersystem
- + Power Brush™ Sargborstsystem
- + Proportionellt Läggvattensystem
- + Zamboni Connect™



Specifikationer



Isyta



Batteri



Komprimerad Snö



Läggvattenkapacitet



Knivbladslängd

MODEL 552AC

1800 m²

✓ 630 Ah Bly-syra
+ 720 / 840 Ah Bly-syra
+ 210 Ah / 315 Ah Litiumjon

3.54 m³

738 L

195.6 cm



MODELL
650
ELEKTRISK



MODELL
450
LITIJUMJON



**ALLT DEN LÄMNAR
EFTER SIG ÄR
PERFEKT**

Standard:

- ✓ AC motorer
- ✓ Dana Spicer®-axlar
- ✓ Diagnostikinstrument
- ✓ Elektrisk Vattennivåmätare
- ✓ Power Brush™ Sargborstsystem

Tillgängligt:

- + Backvarnare
- + Belysning i Snöbehållare
- + FastICE® System
- + Hjultvätt
- + Level-Ice® Lasersystem
- + AVS, avancerat vattensystem
- + Zamboni Connect™


**ELKRAFT MED STYR-
KA NOG ATT MÖTA
MARKNADENS KRAV**

Standard:

- ✓ Dana Spicer®- axlar
- ✓ Diagnostik som visas på instrumentbrädan
- ✓ Litiumjon Batteri
- ✓ PMAC Motor
- ✓ SEVCON® Gen4 AC-kontroller

Tillgängligt:

- + Automatisk Snörensare
- + Backvarnare
- + Hjultvätt
- + Level-Ice® Lasersystem
- + Zamboni Connect™
- + Sidtippning Snöbehållare



Specifikationer

MODEL 650

MODEL 450



Isyta

1800 m²

1500 m²



Batteri

✓ 630 Ah Bly-syra
+ 720/ 840 Ah Bly-syra

210 Ah Litiumjon



Komprimerad Snö

3.74 m³

3.17 m³



Läggvatten

757 L

627 L



Knivbladslängd

195.6 cm

MODELL
710



MODELL
526



MARKNADS- LEDANDE EGENSKAPER

Standard:

- ✓ Multifunktionsdisplay
- ✓ Dieseltank 100,7 L
- ✓ Turbo Charged Inter Cooler Motor

Tillgängligt:

- + AVS, avancerat vattensystem
- + Knivbytarassistent
- + Automatisk Snörensare
- + Skräddarsydd Hytt
- + Hydrauloljekylare
- + Level-Ice® Lasersystem
- + Power Brush™ Sargborstsystem
- + Hjultvätt
- + Släpdukslyft


KOMPROMISSLÖS KRAFT OCH EFFEKTIVITET

Standard:

- ✓ Bränsle: bensin, propan
- ✓ CAN Bus System
- ✓ Dana Spicer®- axlar
- ✓ Katalysator
- ✓ Multifunktionsdisplay

Tillgängligt:

- + Automatisk Snörensare
- + Backvarnare
- + FastICE® System
- + Level-Ice® Lasersystem
- + Power Brush™ Sargborstsystem
- + Proportionellt Läggvattensystem
- + Skräddarsydd Hytt
- + Zamboni Connect™



Specifikationer

MODEL 710

MODEL 526



Isyta

7000 m²

1800 m²



Bränsletyp

Diesel

✓ Bensin / Propan
+ CNG



Komprimerad Snö

4.53 m³

3.54 m³



Läggvattenkapacitet

1514 L

727 L



Knivbladslängd

243.8 cm

195.6 cm



MODELL
200



MODELL
100



**PRESTANDA FÖR
FULLSTORA YTOR**

**SMÅ YTOR
FÖRTJÄNAR
EXCEPTIONELL IS**

Standard för Båda:

- ✓ Åtkomst av Iskniven bakifrån underlättar för Snabbt och Enkelt byte
- ✓ Designade för att enkelt anpassas till många olika traktorer
- ✓ Enkel Knivjustering för Utjämning och Skärdjup
- ✓ Ett exakt utformat Transportband kan fylla tanken till fullö
- ✓ Inkapslade Lager
- ✓ Justeringsreglage för Operatören
- ✓ Knivhållaren är Anpassad för att underlätta överlappande körning
- ✓ Laggvattentank av Polyplast
- ✓ Premiumlack
- ✓ Säkerhetsskydd vid Transportband



Specifikationer



Isyta



Vikt



Komprimerad Snö



Laggvatten



Knivbladslängd

MODEL 200

1500 m²

567 kg

1.42 m³

424 L

195.6 cm

MODEL 100

450 m²

272.2 kg

0.283 m³

75.7 L

122 cm

LEVEL-ICE®



AUTOMATISERAD PRECISION VID KONTROLL AV ISKNIVEN GER KONSEKVENT JÄMN IS OCH SIGNIFIKANTA BESPARINGAR AV ENERGI, VATTEN OCH TID.

FASTICE
ICE MAKING
SYSTEM



SKAPA ÖVERLÄGSEN IS MED HJÄLP AV EN AUTOMATISERAD OCH EXAKT BERÄKNAD VATTENAPPLICERING I SPRAYFORM, MED SIGNIFIKANTA TIDS- OCH ENERGIBESPARINGAR SOM RESULTAT.



Exceptionell Exakthet

Lasern och mottagaren arbetar tillsammans för att ge en exakt referenspunkt inom en halv millimeters marginal, vilket gör det möjligt att bygga isen till en jämn och optimal höjd och dramatiskt minska behovet av isunderhåll.



Automatisk Knivjustering

Minimum och maximum för hyvlingen bestäms av programmerade inställningar och kontrolleras av en användare, vilket ger en konsekvent ispolning genom hela underhållsteamet.



Effektivitet Ger Besparingar

Reducerat slitage på isbanemaskinen och förlängd livstid på isknivar. Signifikanta besparingar genom reduktion av energi- och vattenkonsumtion, mindre arbetskraft och mer tid på isen att erbjuda.



Spara Tid och Resurser

Med mindre gaser inkapslat i isen minimeras behovet av temperaturjusteringar. Bygg is snabbare vid högre temperaturer. Använd märkbart mindre vatten.



Överlägsen Yta Av Is

Precisionspraymunstycket ger en trycksatt dimma av extremt fina vattendroppar för exceptionell kontroll av vattenfördelning i alla hastigheter. Mindre snö att plocka upp och dumpa.



Digital Kontrollpanel

Realtidsdata för sprayvolym, hastighet, vattenflöde och applikationsskala, vattentryck/temperatur och total vattenkonsumtion. USB-port för rapportering.

ZAMBONI CONNECT



EN NY PARTNER I UNDERHÅLLSARBETET AV ISEN. ÖVERVAKA KONSUMTION OCH OPTIMERA PRESTANDAN MED PREDIKTIV INSYN OCH RESURSHANTERING.



Prediktivt Underhåll

Automatiserade dagliga, veckovisa, månatliga och årliga påminnelser om förebyggande underhåll som är programmerade efter er maskinmodells underhållschema. Digitala underhållsloggar dokumenterar era serviceaktiviteter.



Resurshantering

Visar hastighet under isspolning, konsumtion av bränsle/el och laggvatten. Vid bränsle visar den också: RPM och motorkylartemperatur. Vid el: laddning/temperatur och laddningstid.




Åtkomst Överallt

Inte på plats? Logga in på webben eller appen från din dator eller vilken IOS eller Android-enhet som helst och du får omedelbar tillgång till att överblicka driften på håll.

KNIVBYTAR-
ASSISTENT



UTFÖR SÄKER, SNABB OCH ENKEL INSTALLATION ELLER BORTTAGNING UTAN ATT NÅGONSIN NUDDA ISKNIVEN.



Beröringsfritt Knivbyte

Magnethandtag säkrar kniven vid förflyttning mellan knivskyddet och Knivbytarassistenten. Operatörerna behöver inte ha fysisk kontakt med den exponerade iskniven.



Enkel Användning

Rulla in Knivbytarassistenten under hyvelaggregatet och säkra med hjälp av teleskophandtagen. Justeringsknappar och -bultar ser till att enheten positioneras rätt för enklare byte av iskniven.



Bekväm Åtkomst Av Bultar

De fjädrande hex pin-systemet håller bultarna på plats så att operatören kan dra åt eller lossa dem ovanifrån, vilket eliminerar behovet av att jobba under hyvelaggregatet och bidrar till större säkerhet och komfort.



Specifikationer



Motor



Bränsle / Batteri



Vikt



Skärdjup



Skäröyta

EURO EDGER

elektrisk permanent-magnetmotor

maskinmonterad

maskinmonterad

6 mm

356 mm

EZIII EDGER

6.5 hp elmotor @ 36 V

AGM djupurladdande 36 V batterier

113 kg

4.5 mm

356 mm

POWER EDGER

10.5 hp motor

Bensin / Propan

Bensinmodell 68 kg
Propanmodell 90 kg

6 mm

457mm



SVENSK FABRIKSSERVICE

Anpassad service efter varje enskild arenas behov. Zamboni Fabriksservice tar våra kunniga mekaniker till er dörr! Vem passar bättre för att ge era Zambonimaskiner service än de som designat och byggt dem? Vårt team har årtionden av praktisk erfarenhet av att producera Zamboni-utrustning och av att serva våra produkter både över telefon och ute på fält.

Allt från rutinunderhåll till omfattande året-runt-service: vår professionella personal har direkt tillgång till teknisk information, ritningar och allt material som tagits fram av Zamboni Company för att stödja underhållsarbetet av er maskin. Våra servicebilar är fullt utrustade med de verktyg och reservdelar som behövs för att ge bästa service på plats. Rätt och regelbundet underhåll är nyckeln till ett säkert och effektivt användande av er Zamboni.



KONTAKTA OSS:

service@zambonieurope.com

+46 291 206 80

zamboni.com



ZAMBONI
EUROPE

Österfärnebo, Sweden

sales@zambonieurope.com

+46 291 206 80

zamboni.com

Denna broschyr är endast framtagen som en allmän vägledning för kunden. Alla ansträngningar har gjorts för att försäkra att informationen som presenteras är korrekt. Vissa funktioner som beskrivs eller visas kan vara valfria mot extra kostnad. Priser, färger, material, specifikationer och modeller kan ändras. För aktuell produktinformation, vänligen kontakta Zamboni. ZAMBONI och konfigurationen av Zamboni® isbanemaskin är registrerade varumärken som tillhör Frank J. Zamboni & Co., Inc. © Zamboni 2021