

VISITOR VISITORS HOME  
FOUNTAINS  
1  
2



**ZAMBONI**<sup>®</sup>  
**RB Robert Boileau Inc.**



## BÂTIR DES RELATIONS: CHEF DE FILE DANS SON DOMAINE

Zamboni Robert Boileau est le siège social de la Compagnie Zamboni au Québec. Depuis le début de son partenariat initial avec Zamboni en 1993 en tant que distributeur agréé, la société a noué des relations solides et gagné la confiance des gestionnaires d'arénas tout en représentant et soutenant :

- ✓ Zamboni - surfaceuses à glace, coupe-bordures, système nivellement laser, FastICE et les pièces de remplacement authentiques;
- ✓ Jet Ice - peintures à glace (Blanc 3000 et couleurs), reproductions de logos, systèmes de traitement d'eau.

Notre équipe se dévoue à répondre aux besoins de notre clientèle d'arénas. Avec une gamme complète de produits et services, un soutien téléphonique 24/7 et notre service mécanique en atelier et routier, le support client est toujours présent. À cela, la location de surfaceuses Zamboni, les contrats d'entretien, la formation agréée et les pièces authentiques Zamboni sont complémentaires à la bonne marche des patinoires intérieures et extérieures.

En créant des relations de confiance, nous nous engageons à un service de qualité. Nous visons à garder le coût de possession d'un équipement le plus bas, mais ses performances et sa durée de vie des plus élevées. Dans un secteur aux besoins sans cesse croissants, Zamboni Robert Boileau est toujours en quête de fournir des solutions rentables et originales à sa clientèle.

**ZAMBONI**  
**RB Robert Boileau Inc.**

**LE CHOIX EST CLAIR**



**Zamboni Robert Boileau Montréal**

1425 boul. Pitfield, Saint-Laurent, QC Canada H9R 2A3



**Zamboni Robert Boileau Québec**

984 av. Nordique, Québec, QC Canada G1C 0H2

[arenazone.com](http://arenazone.com)

[zamboni.com](http://zamboni.com)



**MODÈLE  
650**  
ÉLECTRIQUE



**MODÈLE  
450**  
LITHIUM-ION



### TOUT CE QUI RESTE DERRIÈRE EST IMPECCABLE

#### Standard :

- ✓ Moteurs AC sans brosse
- ✓ Jauge à niveau d'eau électrique
- ✓ Diagnostics au tableau de bord
- ✓ Essieux robustes Dana Spicer®
- ✓ Remplissage de batterie à point unique
- ✓ Système Power Brush™

#### Disponible :

- + Système d'eau évolué
- + Alarme de recul
- + Outil de changement de lame
- + Système d'arrosage FastICE®
- + Nivellement laser Level-Ice®
- + Lumière de benne
- + Système de lavage des pneus
- + Zamboni Connect™

### PUISSANCE ÉLECTRIQUE INDUSTRIELLE

#### Standard :

- ✓ Transmission hydrostatique
- ✓ Batterie aux ions lithium
- ✓ Moteur PMAC
- ✓ Commandes SEVCON® Gen4
- ✓ Diagnostics au tableau de bord
- ✓ Essieux Dana Spicer®

#### Disponible :

- + Brise-neige automatique
- + Alarme de recul
- + Outil de changement de lame
- + Transmission hydrostatique
- + Nivellement laser Level-Ice®
- + Benne à neige à déversement latéral
- + Système de lavage des pneus
- + Zamboni Connect™



Caractéristiques

**MODÈLE 650**

**MODÈLE 450**



Surface de glace

1800 m<sup>2</sup>

1500 m<sup>2</sup>



Batterie

600 Ah plomb-acide  
\* Convient à une variété de capacités de batterie

210 Ah Lithium-ion



Neige compactée

3,74 m<sup>3</sup>

3,17 m<sup>3</sup>



Eau de surfacage

757 L

627 L



Longueur de la  
lame

195,6 cm





**SURFACEZ,  
RECHARGEZ,  
RÉPÉTEZ ...**

**Standard :**

- ✓ Jantes en alliage d'aluminium
- ✓ Moteurs AC sans brosse
- ✓ Quatre roues motrices
- ✓ Chargeur de batterie contrôlé par microprocesseur
- ✓ Diagnostics au tableau de bord
- ✓ Essieux robustes Dana Spicer®
- ✓ Moteur de pompe hydraulique électrique à vitesse variable

**Disponible :**

- + Système d'eau évolué
- + Brise-neige automatique
- + Outil de changement de lame
- + Système d'arrosage FastICE®
- + Nivellement laser Level-Ice®
- + Système de lavage des pneus
- + Système Power Brush™
- + Zamboni Connect™



**Caractéristiques**



**Surface de glace**




**Batterie**



**Neige compactée**



**Eau de surfaçage**



**Longueur de la  
lame**

**MODÈLE 552AC  
LITHIUM-ION**

1800 m<sup>2</sup>

210 Ah / 300 Ah  
Lithium-ion

3,54 m<sup>3</sup>

738 L

195,6 cm



MODÈLE  
**526**



MODÈLE  
**446**



**PUISSANCE ET  
EFFICIENCE SANS  
COMPROMIS**


**PUISSANCE ET  
MANIABILITÉ  
EXCEPTIONNELLE**

**Standard pour les deux :**

- ✓ Convertisseur catalytique
- ✓ Système de bus CAN
- ✓ Carburant : essence, propane
- ✓ Affichage multifonctions
- ✓ Essieux Dana Spicer®
- ✓ Moteur puissant de 2,4 L

**Disponible pour les deux :**

- + Système d'eau évolué
- + Brise-neige automatique
- + Alarme de recul
- + Outil de changement de lame
- + Système FastICE® (526 seulement)
- + Carburant : GNC
- + Nivellement laser Level-Ice®
- + Système Power Brush™
- + Benne à neige à déversement latéral (446 seulement)
- + Zamboni Connect™



Caractéristiques

**MODÈLE 526**

**MODÈLE 446**



Surface de glace

1800 m<sup>2</sup>

1500 m<sup>2</sup>



Type de  
carburant

- ✓ Essence / propane  
+ GNC



Neige compactée

3,54 m<sup>3</sup>

3,17 m<sup>3</sup>



Eau de surfaçage

727 L

627 L



Longueur de la  
lame

195,6 cm

**LEVEL-ICE®**



**LA COMMANDE AUTOMATISÉE ET PRÉCISE DE LA LAME PRODUIT UNE GLACE NIVELÉE ET DES ÉCONOMIES D'ÉNERGIE, D'EAU ET DE TEMPS.**



**Précision exceptionnelle**

L'émetteur laser et le récepteur fournissent un point de référence précis à un demi-millimètre près, permettant de bâtir la glace à une hauteur uniforme et optimale ce qui réduit considérablement les besoins d'entretien de la glace.



**Réglage automatique de la lame**

Les réglages programmés maintiennent une norme de coupe minimale et maximale qui peut être contrôlée par un opérateur, permettant un resurfacement cohérent par toute l'équipe d'entretien de la glace.



**L'efficacité au service des économies**

Usure réduite de la surfaceuse et durée de vie prolongée de la lame. Des économies importantes grâce à la réduction de la consommation d'énergie et d'eau, moins de main-d'œuvre et plus de temps de glace à offrir.

**FASTICE**  
SYSTÈME DE FABRICATION DE LA GLACE



**CRÉEZ UNE GLACE SUPÉRIEURE AVEC L'APPLICATION PRÉCISE ET AUTOMATISÉE D'UNE BRUME D'EAU À HAUTE PRESSION. VOUS FEREZ DES ÉCONOMIES MARQUANTES DE TEMPS ET D'ÉNERGIE.**



**Économie de temps et de ressources**

Moins de gaz piégés dans la glace ce qui réduit le besoin de réglages de température. Montez une glace plus rapidement à des températures plus élevées. Utilisez beaucoup moins d'eau.



**Surfaçage de qualité supérieure**

Données en direct pour le volume pulvérisé, la vitesse au sol, le débit d'eau et le taux d'application, la pression/ température de l'eau et l'eau totale utilisée. Port USB pour les rapports.



**Console numérique**

Des buses à pulvériser de précision produisent une brume de fines gouttelettes sous pression pour un contrôle parfait de la distribution de l'eau, quelle que soit la vitesse. Moins de ramassage et de déversement de neige.



**ZAMBONI**  
**CONNECT**

UN NOUVEAU PARTENAIRE DANS LA GESTION DES GLACES. SURVEILLEZ LA CONSOMMATION ET OPTIMISEZ LA PERFORMANCE GRÂCE À UNE ANALYSE PRÉDICTIVE ET UNE GESTION DES RESSOURCES.



**Maintenance prédictive**

Des rappels automatisés d'entretien préventif quotidien, hebdomadaire, mensuel et annuel sont prévus à l'aide du programme d'entretien de votre modèle de machine. Le journal numérique documente vos activités sur place.



**Gestion des ressources**

Affiche la vitesse au sol pendant le surfacage, la consommation en carburant/électricité et l'IMW. Détails sur carburant : régime et température du liquide de refroidissement du moteur. Détails électriques : température de charge et durée de charge.




**Accès de partout**

Pas sur place ? Connectez-vous à l'application Web ou mobile depuis votre ordinateur ou de tout appareil IOS ou Android et obtenez un accès en temps réel pour superviser l'opération à distance.

**OUTIL DE CHANGEMENT DE LAME**

INSTALLEZ OU RETIREZ LA LAME RAPIDEMENT ET FACILEMENT SANS JAMAIS Y TOUCHER



**Changement de lame sans contact**

Les poignées magnétiques sécurisent la lame lors de son transfert de la gaine à l'outil de changement, puis au moment de son retour à la gaine. Les opérateurs n'ont pas besoin d'entrer en contact physique avec la lame exposée.



**Simplicité d'utilisation**

Faites rouler l'outil sous le conditionneur pour le placer et le fixer avec des poignées télescopiques. Le bouton de réglage et le boulon l'alignent précisément, simplifiant davantage le changement de la lame.



**Accès pratique aux boulons**

Le système de goupilles hexagonales à ressort tient les vis en place afin que l'opérateur puisse les desserrer ou les serrer par le haut, offrant une sécurité et un confort additionnels sans avoir à travailler sous le conditionneur.

MODÈLE  
**200**



MODÈLE  
**100**



**PERFORMANCE  
POUR LES  
SURFACES  
DE PLEINE  
DIMENSION**

**LES PETITES  
SURFACES  
MÉRITENT  
UNE GLACE  
EXCEPTIONNELLE**

**Standard pour les deux :**

- ✓ Conçu pour s'adapter facilement à divers tracteurs
- ✓ Le convoyeur à chaîne de précision peut remplir complètement le réservoir
- ✓ Porte-lame effilé vers le haut pour estomper les traces de coupe entre les tours de surfaçage
- ✓ Gardes de sécurité sur le convoyeur
- ✓ Réglage facile de la lame pour le nivellement et la profondeur de coupe
- ✓ Peinture automobile de qualité supérieure
- ✓ Commandes de réglage accessibles à l'opérateur
- ✓ Réservoir d'eau de surfaçage en polyéthylène
- ✓ L'accès à la lame par l'arrière rend son changement rapide et facile
- ✓ Roulements scellés



**Caractéristiques**



**Surface de glace**



**Poids**



**Neige compactée**



**Eau de surfaçage**



**Longueur de la  
lame**

**MODÈLE 200**

1500 m<sup>2</sup>

567 kg

1,42 m<sup>3</sup>

424 L

195,6 cm

**MODÈLE 100**

450 m<sup>2</sup>

272,2 kg

0,283 m<sup>3</sup>

75,7 L

122 cm





**COUPE-BORDURE ÉLECTRIQUE**



**COUPE-BORDURE À CARBURANT**



**Caractéristiques**



**Moteur**



**Batterie /  
Type de carburant**



**Poids**



**Contrôle de  
profondeur**



**Largeur de coupe**

**COUPE-BORDURE EZIII**  
**COUPE-BORDURE**  
**“POWER EDGER”**

Moteur électrique  
6,5 HP @ 36 V

Moteur 10,5 HP

Batteries AGM, à  
décharge poussée, 36 V

Essence / propane

113 kg

Modèle à essence 68 kg  
Modèle au propane 90 kg

4,5 mm

6 mm

14 Po / 35,6 cm

18 Po / 45,7 cm

### CENTRES DE SERVICE À MONTRÉAL ET À QUÉBEC

#### Pièces et accessoires authentiques Zamboni

Les pièces authentiques Zamboni sont conçues pour une performance optimale. Ils offrent un rendement et une durabilité supérieurs. Prenez garde aux imitations qui peuvent abîmer votre machine et remettre en cause la garantie du fabricant. Notre entrepôt de pièces est entièrement approvisionné et la livraison peut se faire dans les 48 heures ou moins.

Zamboni Robert Boileau propose des accessoires innovants :

- ✓ Support de chargeur
- ✓ Brosse pour bandes Dyna-Scrub
- ✓ Compresseur FuelMaker® et pièces de rechange



#### Service sur place

Chez Zamboni Robert Boileau, le soutien à la clientèle a toujours été la priorité. Nos véhicules de service sont équipés pour une assistance mécanique experte et complète en aréna, et ce, quel que soit votre modèle Zamboni. Nos techniciens sont formés et certifiés pour le GPL et le GNC. Notre flotte de surfaceuses électriques est la plus importante au Canada. Nous avons les outils et l'expertise pour vous aider à entretenir votre équipement avec le soutien direct des équipes d'ingénierie et du manufacturier Zamboni.

#### Réparations en atelier

Nos ateliers de service sont idéalement situés à Montréal et à Québec. Nous répondons à vos demandes de dépannage, d'entretien et de réparations majeures. Que ce soit pour un travail complexe ou une révision complète, votre Zamboni est entre de bonnes mains avec nos techniciens expérimentés. Notre transport spécialisé assure la livraison porte-à-porte de votre surfaceuse, de l'aréna à notre atelier et le retour à l'aréna. Vous pouvez aussi convenir avec notre répartiteur de votre propre service de transport.



#### Plans d'entretien

Nous proposons des plans d'entretien sur place. Ils sont accommodants et vous aident à veiller au bon état de votre équipement en permanence. Demandez un devis et vous obtiendrez une évaluation honnête et détaillée. Avec un choix de services offerts, n'hésitez pas à nous confier votre surfaceuse Zamboni pour qu'elle reçoive les soins d'un entretien certifié en usine et une peinture complète. Ce faisant, profitez de l'occasion pour l'améliorer avec des options pratiques telles que le brise-neige automatique, le lave-pneus, le système d'arrosage évolué et autres à un coût réduit.

#### Entreposage saisonnier

Une fois la saison des glaces terminée et votre surfaceuse à glace hors d'usage, elle occupe souvent l'espace qui pourrait servir à d'autres fins. Pendant la période d'arrêt prolongée, la machine nécessite toujours un entretien de routine. Les surfaceuses électriques doivent être connectées périodiquement au chargeur pour maintenir l'équilibre du module et garder les batteries dans un état optimal. Zamboni Robert Boileau peut entreposer votre unité en toute sécurité dans ses locaux, en veillant aux exigences des batteries jusqu'à ce que la saison commence et que vous soyez prêt pour la livraison.

#### Service de remise à neuf

Donnez une seconde vie à votre surfaceuse. Bien que les machines Zamboni aient le coût de possession le plus bas, au fil du temps, elles demandent un entretien croissant en raison de l'usure. La corrosion, les dommages et les pièces qui doivent être changées entraînent une détérioration de leur état. Quand votre budget ne permet pas une nouvelle machine, optez pour une remise à neuf complète de votre unité existante. De par sa haute qualité d'origine, la surfaceuse que vous avez acquise vous permet de réinvestir en la rénovant pour gagner de nombreuses années d'utilisation supplémentaires. À la suite d'une inspection



approfondie et détaillée, Zamboni Robert Boileau vous fournira un devis honnête et précis. Pendant que vous y serez, profitez-en pour la faire repeindre complètement et envisagez d'ajouter des équipements en option afin d'en augmenter le potentiel, à moindre coût.



#### Location Zamboni

Notre parc d'unités de location à Montréal et à Québec est à votre disposition. La location est pratique lors de réparations de machines, d'événements temporaires et même pour une saison complète. Renseignez-vous sur notre option de rachat au terme d'une location à long terme. Avec la plus grande flotte de surfaceuses, Zamboni Robert Boileau détient un parc d'unités convenant à vos besoins : électriques ou à combustion, pour un jour ou un an.

#### Formation d'opérateurs

Zamboni Robert Boileau offre une session de formation qualifiante sur place pour vos opérateurs. L'objectif de former vos opérateurs sur l'utilisation sûre et appropriée de la machine pour ainsi produire une surface de glace de la plus haute qualité. Le programme est agréé par la Commission des partenaires du marché du travail (CPMT). Nous vous invitons à vérifier l'admissibilité de vos dépenses de formation en vertu de la loi auprès d'Emploi-Québec.



#### Application de peinture

Il n'y a qu'une seule façon d'obtenir la meilleure qualité d'application de peinture et de logos sur glace : engagez des experts ! Nous sommes fiers de nos décades d'expérience et de la satisfaction de nos clients. Votre glace sera peinte efficacement avec trois couches de Super Blanc 3000 en utilisant notre véhicule exclusif Jet-Mobile. Les lignes de hockey et marqueurs pour d'autres sports sur glace seront peints avec précision selon les normes de l'industrie. Nous avons un choix de type de logos et de méthodes d'installation.

#### Peintures Jet Ice® et produits d'aréna

Zamboni Robert Boileau est votre distributeur Jet Ice® exclusif au Québec. Jet Ice est reconnue pour ses peintures à glace de qualité et ses logos sous glace. Nous offrons le fameux revêtement Super Blanc 3000, ainsi que la peinture liquide dans toutes les couleurs de la charte Pantone®. Consultez notre site Web [arenazone.com/jet-ice](http://arenazone.com/jet-ice) pour en savoir plus sur les produits Jet Ice. Notre liste complète de pièces de rechange et de composants pour les installations sportives et les patinoires vous permet de poursuivre vos activités. Du polyéthylène de toutes tailles à une variété de filets et des cadres de buts aux tampons protecteurs, nous avons tout.

Consultez notre catalogue en ligne à [arenazone.com/fr/produits-d-arena/](http://arenazone.com/fr/produits-d-arena/)



**CONTACTEZ-NOUS:**

**[info@arenazone.com](mailto:info@arenazone.com)**

**1.877.333.8420**

**[arenazone.com](http://arenazone.com)**





**ZAMBONI**  
**RB Robert Boileau Inc.**



**ZAMBONI**  
**RB Robert Boileau Inc.**

Montréal et Québec, Canada [info@arenazone.com](mailto:info@arenazone.com) 1-877-333-8420

[arenazone.com](http://arenazone.com)  
[zamboni.com](http://zamboni.com)

Ce livret a été préparé à titre de guide général. Tous les efforts sont faits pour garantir l'exactitude des éléments présentés. Certaines composantes décrites ou illustrées peuvent être en option moyennant des frais additionnels. Les prix, couleurs, matériaux, particularités et modèles sont sujets à changement. Pour des informations sur les produits actuels, veuillez contacter la société Zamboni. ZAMBONI et la silhouette de la surfaceuse à glace Zamboni® sont des marques déposées de Frank J. Zamboni & Co. inc. © Zamboni 2021